

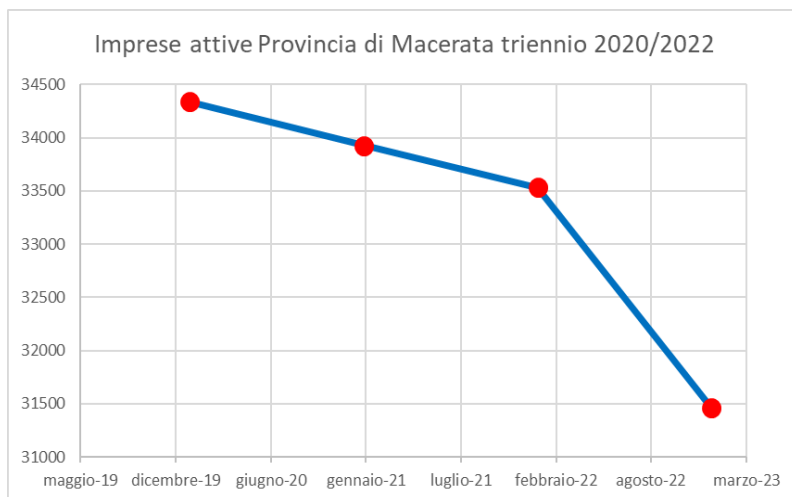


CONFERENZA STAMPA CNA MACERATA

Calo delle imprese da record nella provincia di Macerata

1) Imprese attive Provincia di Macerata triennio 2020/2022

| data | n | differenza | % |
|------------|-------|------------|-------|
| 31/12/2022 | 31455 | -2077 | -6,2% |
| 31/12/2021 | 33532 | -394 | -1,2% |
| 31/12/2020 | 33926 | -413 | -1,2% |
| 31/12/2019 | 34339 | 0 | |

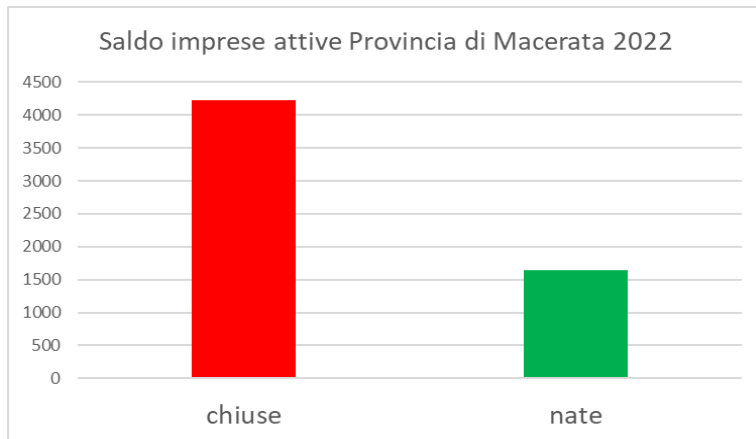


Negli ultimi 3 anni la nostra provincia perde costantemente imprese. Anche negli anni considerati di “ripresa” economica dopo la pandemia, come ad esempio nel 2021, mentre le altre province incrementano il numero delle imprese, qui cala. Il calo record del saldo tra imprese nate e imprese chiuse lo abbiamo avuto quest’anno (2022) con 2077 imprese in meno, il 6,2% del totale.



2) Saldo imprese attive Provincia di Macerata 2022

| | Tot anno | media mese | media giorno |
|---------------|----------|------------|--------------|
| chiuse | 4224 | 352 | 11,7 |
| nate | 1640 | 137 | 4,6 |

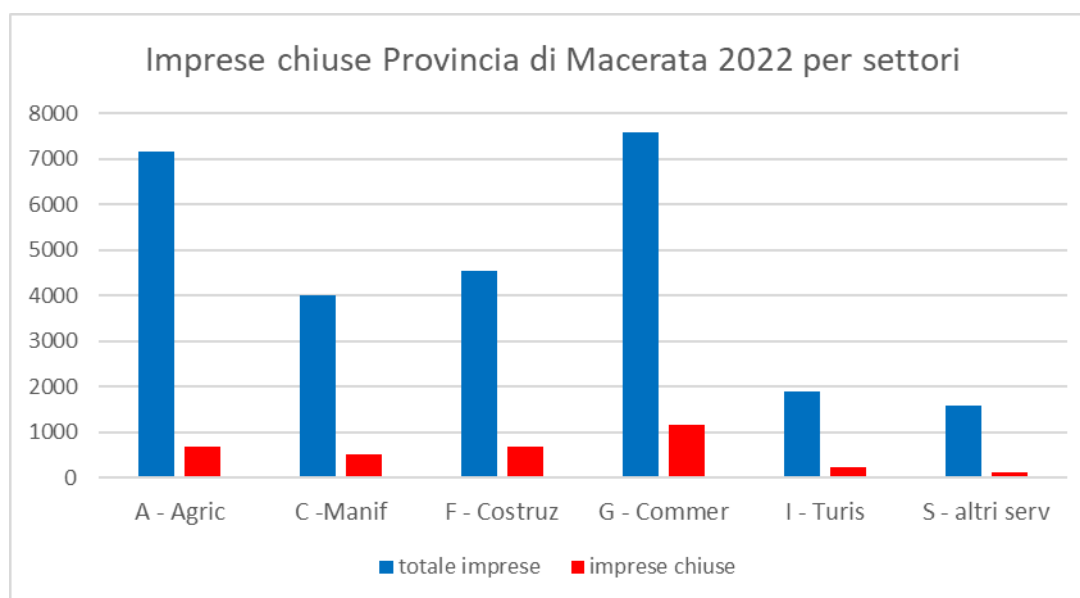


Nel 2022 nella nostra provincia ha chiuso una impresa ogni 2 ore
11,7 imprese al giorno
352 imprese al mese
4244 imprese chiuse in un anno a fronte di 1640 nuove partite iva.



3) Imprese chiuse Provincia di Macerata 2022 per settori

| SETTORI | totale imprese | imprese chiuse | % |
|-------------------|----------------|----------------|-------|
| A - Agricoltura | 7167 | 678 | 9,5% |
| C -Manifattura | 4016 | 513 | 12,8% |
| F - Costruzioni | 4534 | 678 | 15,0% |
| G - Commercio | 7582 | 1150 | 15,2% |
| I - Turismo | 1898 | 242 | 12,8% |
| S - altri servizi | 1575 | 116 | 7,4% |

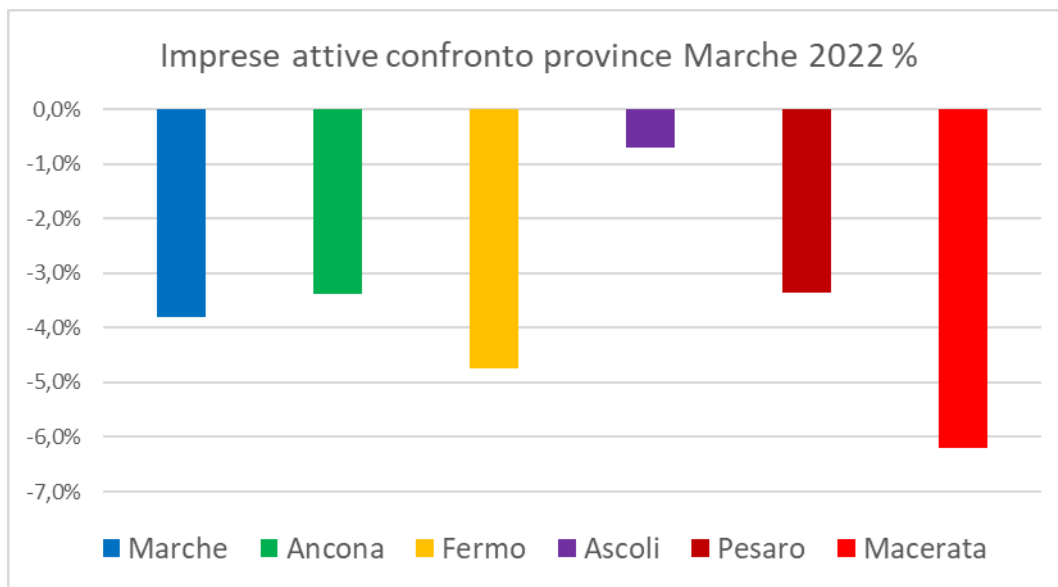


Nel 2022 il settore che nella nostra provincia ha visto chiudere il maggior numero di imprese è stato quello del commercio sia in numeri assoluti (-1150 imprese) sia in termini percentuali (-15,2% del totale delle imprese del settore). Seguono a poca distanza le imprese del settore edile (-15%) e 678 imprese in meno; stesso numero assoluto delle imprese agricole corrispondenti ad una percentuale di 9,5%. Nel macro settore della manifattura hanno chiuso più di una impresa su 10 (12,8%), in totale 513 imprese sulle 4000 del settore; stessa percentuale del settore “alloggio e ristorazione” che facciamo coincidere con il “turismo”: -12,8% e 242 imprese chiuse in un solo anno.



4) Imprese attive confronto province Marche 2022

| | 31/12/2021 | 31/12/2022 | differenza | % |
|-----------------|------------|------------|------------|-------|
| Marche | 145609 | 140066 | -5543 | -3,8% |
| Ancona | 38879 | 37564 | -1315 | -3,4% |
| Fermo | 18173 | 17313 | -860 | -4,7% |
| Ascoli | 20754 | 20610 | -144 | -0,7% |
| Pesaro | 34271 | 33124 | -1147 | -3,3% |
| Macerata | 33532 | 31455 | -2077 | -6,2% |



Tra le province marchigiane, Macerata è quella che nel saldo delle imprese attive perde la percentuale più consistente (-6,2%), quasi il doppio rispetto ad Ancona e Pesaro. Più di un terzo del calo delle imprese nelle Marche è causato dalla nostra provincia da sola (37,5%).



5) Variazioni % Tendenziali mensili del numero delle Imprese Attive - posizione Macerata su 80 province

| SETTORI | dic-22 | nov-22 | ott-22 | set-22 | ago-22 | lug-22 |
|-----------------|--------|--------|--------|--------|--------|--------|
| A - Agricoltura | 78 | 80 | 79 | 79 | 79 | 80 |
| C - Manifattura | 72 | 77 | 77 | 76 | 75 | 78 |
| F - Costruzioni | 77 | 80 | 80 | 80 | 80 | 80 |
| G - Commercio | 80 | 80 | 80 | 80 | 78 | 78 |
| I - Turismo | 77 | 80 | 80 | 80 | 80 | 80 |
| SETTORI | giu-22 | mag-22 | apr-22 | mar-22 | feb-22 | gen-22 |
| A - Agricoltura | 80 | 80 | 80 | 80 | 77 | 62 |
| C - Manifattura | 77 | 78 | 78 | 79 | 78 | 65 |
| F - Costruzioni | 80 | 80 | 80 | 80 | 80 | 76 |
| G - Commercio | 78 | 79 | 79 | 79 | 79 | 65 |
| I - Turismo | 80 | 80 | 80 | 79 | 79 | 79 |

Nel confronto con le altre province d'Italia, nei principali macro settori, quella di Macerata è molto spesso all'ottantesimo e ultimo posto per variazione negativa del numero di imprese attive, cioè la provincia che fa registrare il dato peggiore a livello nazionale. Se non l'ultima, sempre tra le ultime 20 province d'Italia e mai con una variazione mensile di segno positivo.